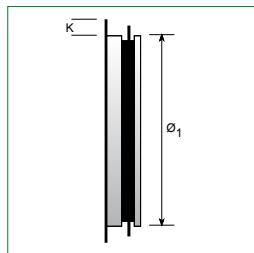




Indløbsring u/radius, nippel Type ITR



ITR - \varnothing_1
Diameter

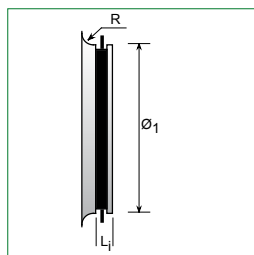
Rustfri: Type RTR - \varnothing_1

Til montering på plan flade og passer i rør.

\varnothing_1 nom mm	K mm	Li mm	Vægt kg
63	13	40	0,10
80	14	40	0,10
100	15	40	0,10
125	14	40	0,15
160	15	40	0,18
200	15	40	0,25
250	15	40	0,33
315	18	40	0,42
400	18	65	0,62
450	22	65	0,70
500	22	65	0,77
630	19	65	1,00
800	16	100	2,20
1000	16	100	2,60
1250	16	100	3,20



Indløbsring m/radius Type IRR



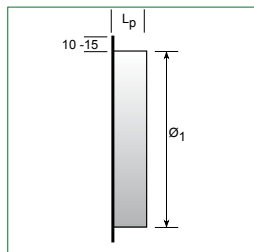
IRR - \varnothing_1
Diameter

Til montering på plan flade og passer i rør.

\varnothing_1 nom mm	R mm	Li mm	Vægt kg
80	10	40	0,11
100	15	40	0,15
125	20	40	0,20
160	25	40	0,27
200	20	40	0,35
250	25	40	0,51
315	25	40	0,70
400	30	65	0,88
500	30	65	1,10
630	30	65	1,40



Indløbsring, muffemål Type ITM



ITM - \varnothing_1
Diameter

Rustfri: Type RTM - \varnothing_1

ITM uden radius til montering på plan flade.
Muffemål.

\varnothing_1 nom mm	L_p mm	Vægt kg
100	40	0,10
125	40	0,15
160	40	0,18
200	40	0,25
250	60	0,33
315	60	0,42
400	65	0,62
500	65	0,77
630	65	1,00
800	100	2,20
1000	100	2,60
1250	100	3,20